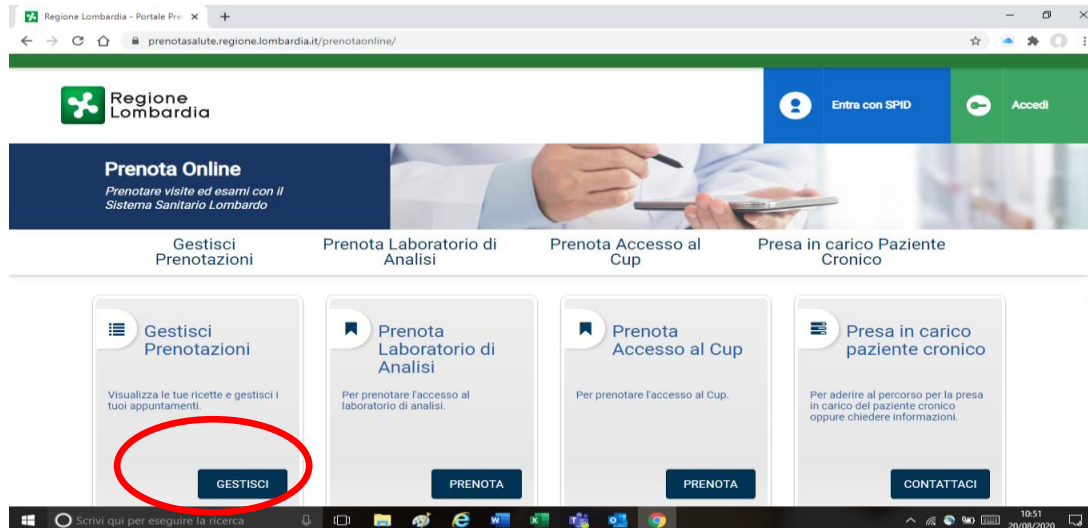


SERVIZI ONLINE DI PRENOTAZIONE TAMPONI PER IL PERSONALE SCOLASTICO

Per prenotare il Test sierologico per il personale scolastico accedere al sito:

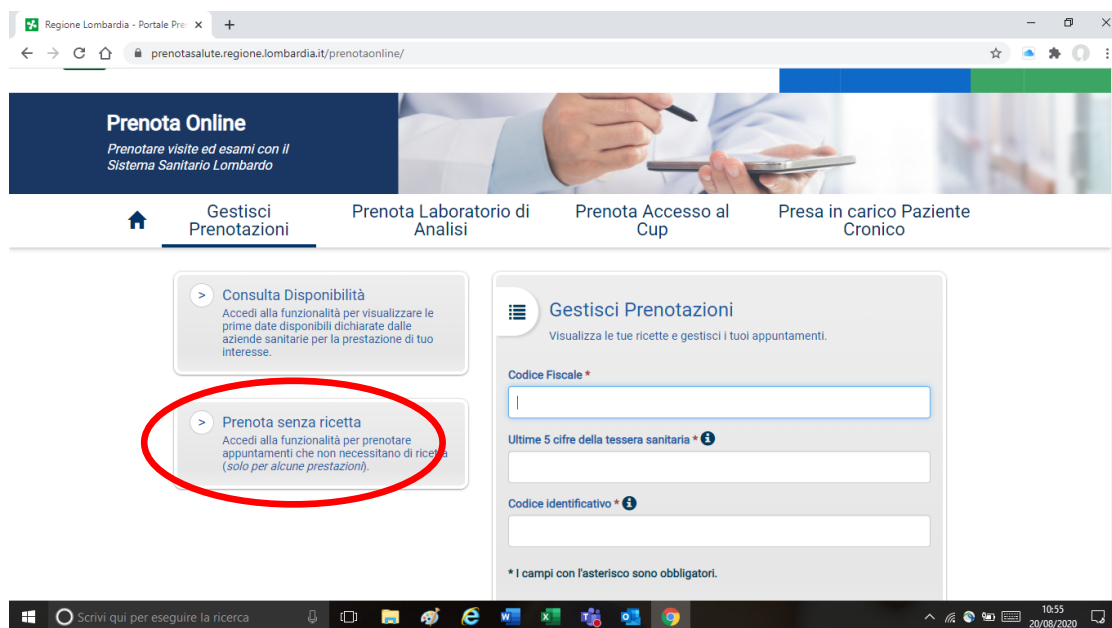
www.prenotasalute.regione.lombardia.it/prenotaonline

Selezionare la voce **Gestisci Prenotazioni**

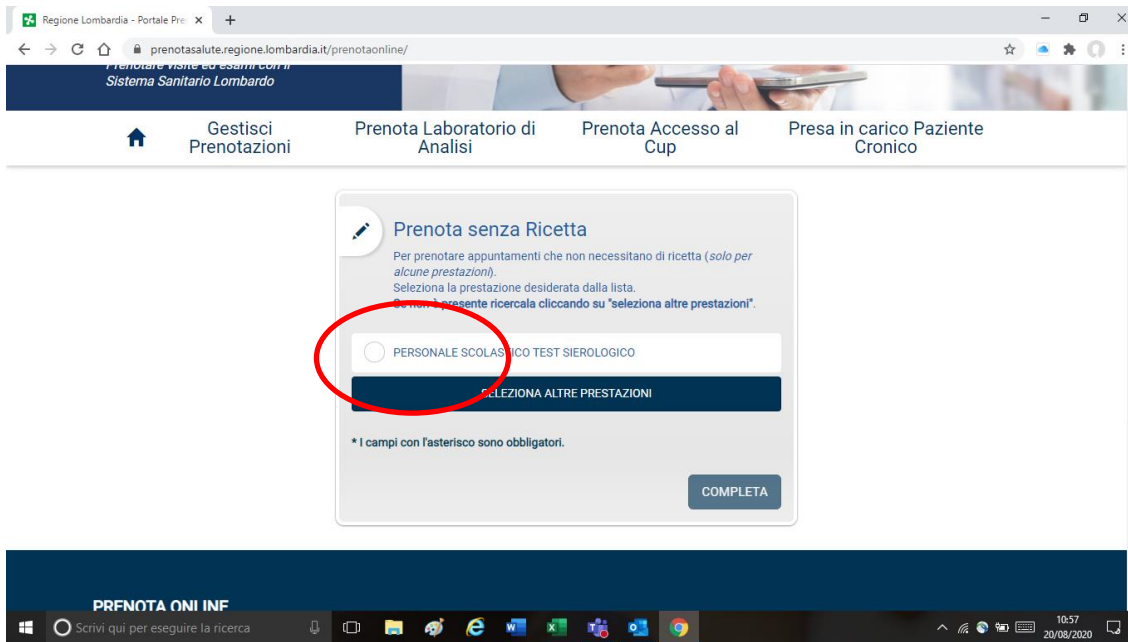


The screenshot shows the homepage of the 'Prenota Online' service. At the top, there is a navigation bar with the 'Regione Lombardia' logo and buttons for 'Entra con SPID' and 'Accedi'. Below this is a main banner with the text 'Prenota Online' and 'Prenotare visite ed esami con il Sistema Sanitario Lombardo'. A horizontal menu contains four categories: 'Gestisci Prenotazioni', 'Prenota Laboratorio di Analisi', 'Prenota Accesso al Cup', and 'Presenza in carico Paziente Cronico'. Below the menu are four large cards, each with a title, a brief description, and a button. The 'Gestisci Prenotazioni' card is circled in red, and its button is labeled 'GESTISCI'.

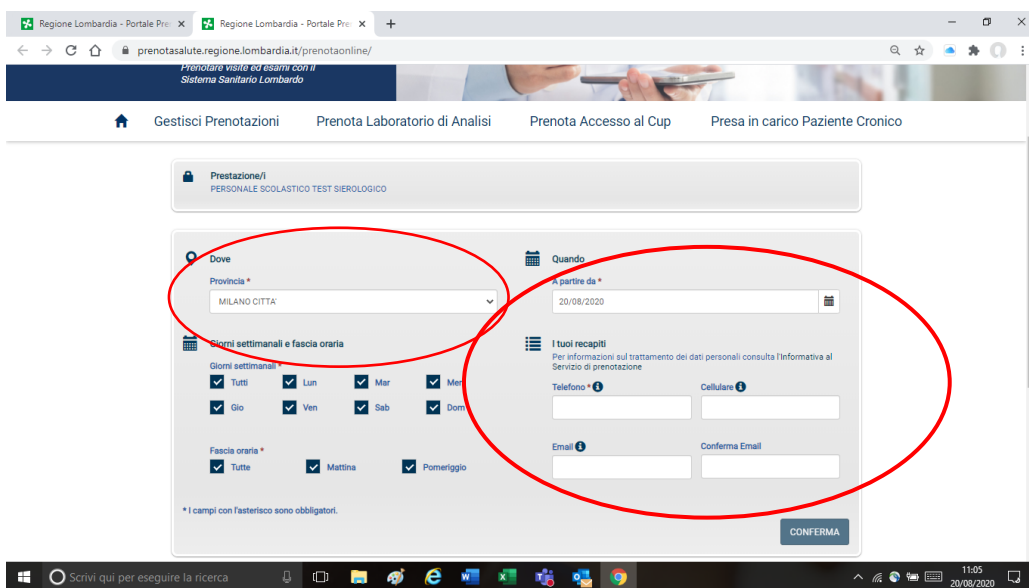
Selezionare la funzionalità: **Prenota senza Ricetta**



The screenshot shows the 'Gestisci Prenotazioni' page. The 'Gestisci Prenotazioni' button in the top navigation bar is highlighted. Below the navigation bar, there are two columns of content. The left column contains two options: 'Consulta Disponibilità' and 'Prenota senza ricetta'. The 'Prenota senza ricetta' option is circled in red. The right column contains a form titled 'Gestisci Prenotazioni' with fields for 'Codice Fiscale', 'Ultime 5 cifre della tessera sanitaria', and 'Codice identificativo'. Below the form, there is a note: '* I campi con l'asterisco sono obbligatori.' The system tray at the bottom shows the date as 20/08/2020.

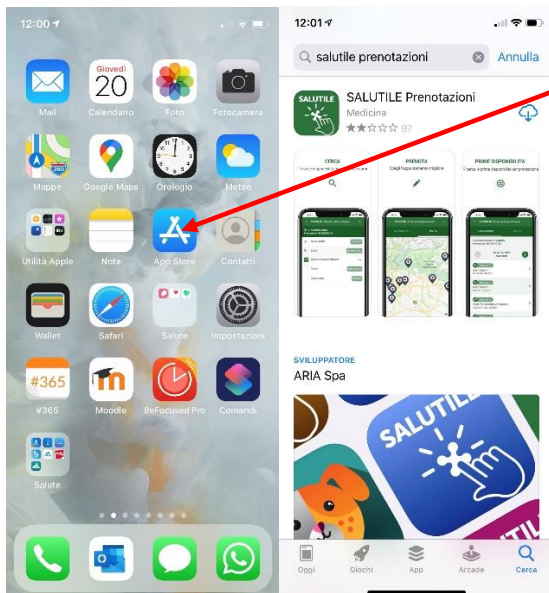


Inserire il recapito telefonico (cellulare) e la mail per ricevere la mail della conferma dell'appuntamento con le indicazioni necessarie per l'erogazione.



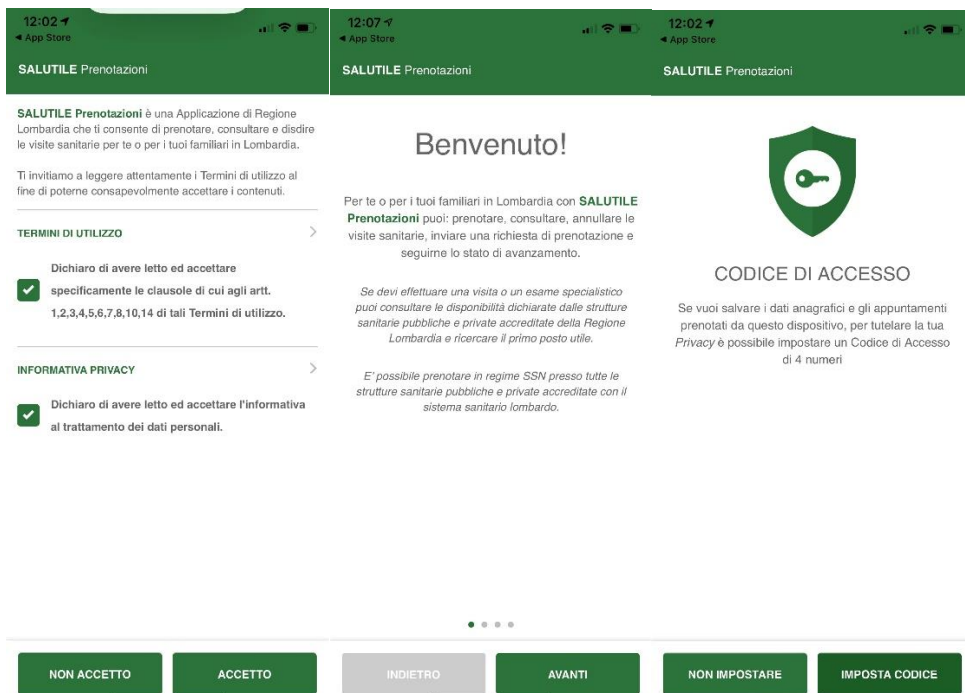
APP SALUTILE PRENOTAZIONE PER LA PRENOTAZIONE DEI TAMPONI PER IL PERSONALE SCOLASTICO

Per installare l'app, dal proprio smartphone andare nello store di riferimento: App Store o Google Play e scaricare l'app SALUTILE Prenotazioni.



Al primo accesso

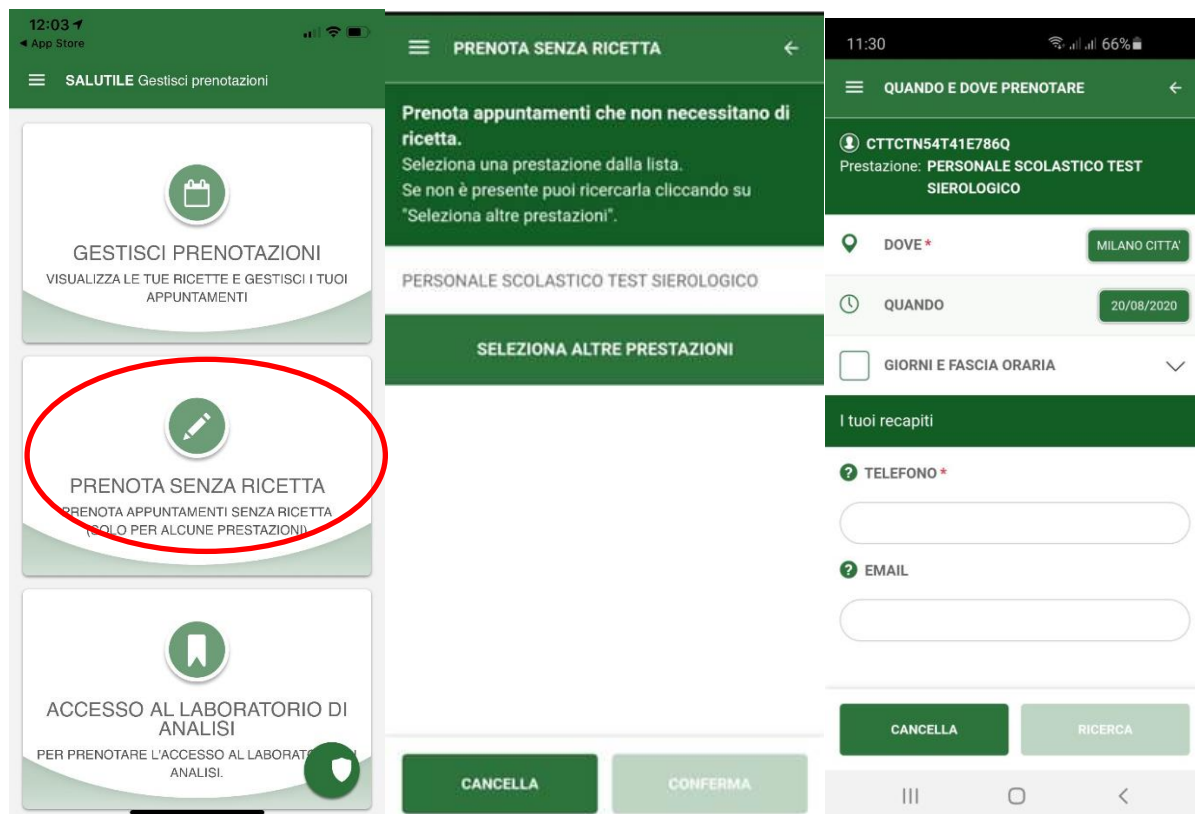
- è necessario prendere visione dei Termini di utilizzo e dell'Informativa privacy.
- l'app descrive brevemente le funzionalità da scorrere con il tasto avanti.
- permette di definire un codice di protezione dei dati salvati sullo smartphone

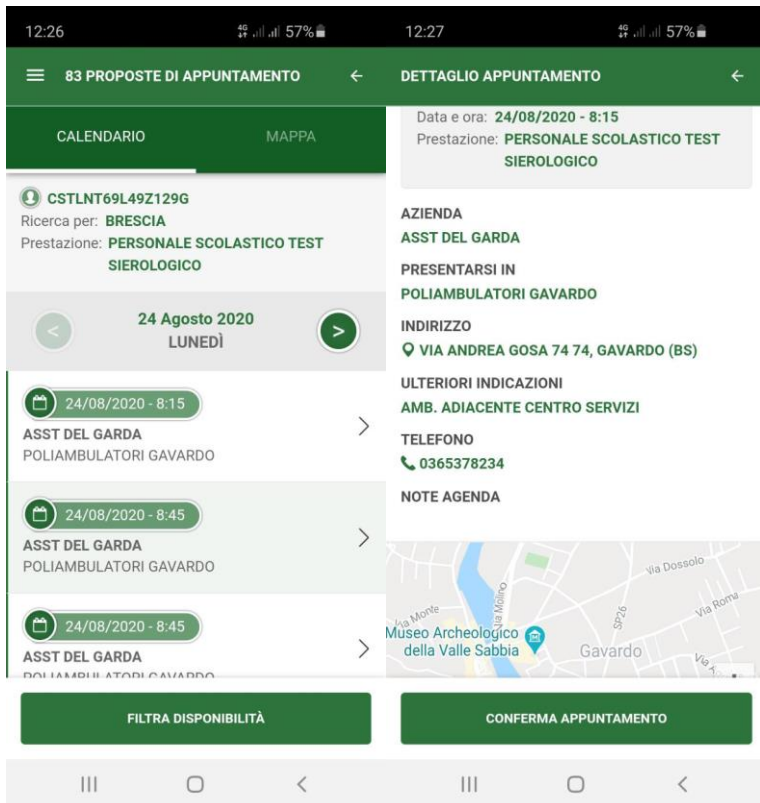


È possibile definire un codice di 4 cifre per proteggere le informazioni relative agli appuntamenti che può salvare nello smartphone. Il codice non è obbligatorio.

Selezionare la voce Prenota senza ricetta e successivamente la prestazione Personale Scolastico Test Sierologico.

L'app può gestire i dati di più utenti adulti o minorenni (mamma/papà e figli o genitori). Al primo accesso, attraverso la voce Seleziona Utente definire i dati del profilo dell'utilizzatore inserendo il Codice Fiscale, il Nominativo e le ultime 5 cifre della tessera sanitaria (codice lungo che di trova sul resto della TS-CNS). In alternativa, selezionare il profilo desiderato e cercare la prestazione: Test sierologico. Il sistema cerca la prestazione anche se viene inserita una sola parola (es. test).





Selezionando la prestazione è possibile specificare dove si desidera prenotare (provincia) ed è **necessario** specificare il recapito telefonico (cellulare) e l'indirizzo e-mail **per ricevere la conferma della prenotazione** e le indicazioni utili per l'accesso alla struttura sanitaria per l'erogazione.

Esempio di mail per la conferma dell'appuntamento.


Regione Lombardia
 Servizio Gestione Prenotazioni

DATI CITTADINO

Data di Nascita: 09/07/1969

DETTAGLI APPUNTAMENTO

Data appuntamento: 27/08/2020
 Ora appuntamento: 10:10
 Codice di Prenotazione: R01NCY54L2
 Descrizione Prestazione: PERSONALE SCOLASTICO TEST SIEROLOGICO
 Numero prenotazione Interno: 2020_1290829_02
 Regime erogazione: SSN

POLIAMBULATORIO (O.S.C.B.)
 VIA PIO SECONDO, 3, 20100 MILANO (MI)
 Telefono Presidio: 0240221
 Prenotazione effettuata il: 20/08/2020

DETTAGLI PAGAMENTO

Importo: 0,00 €