

Classroom

Guida per i docenti

Accesso e preferiti

Creazione di un corso

Impostazioni del corso

Aggiungere insegnanti e studenti

Accedere a Classroom da Gmail

L'accesso a Google dovrete averlo già fatto.



🔍 Cerca con Google o digita un URL 🗣️

-  Posta in arrivo...
-  Posta di Istitu...
-  YouTube
-  Web Store
-  Aggiungi scor...

Gmail

Scrivi

Posta in arrivo 6

- Speciali
- Posticipati
- Inviati
- Bozze
- Altro

Test +

Cerca nella posta

1-10 di 10

<input type="checkbox"/>	☆	Salvatore Pecoraro .	Nuovo compito: "Plural nouns" - Gentile Test,Salvatore Pecoraro ha pubblicato un nuovo compito in Classe di prova Studenti.PI...	8 mar
<input type="checkbox"/>	☆	Salvatore Pecoraro .	Salvatore Pecoraro ha aggiunto un commento a: "Buongiorno, come faccio a cancellare..." - Gentile Test,Salvatore Pecoraro ha ...	5 mar
<input type="checkbox"/>	☆	Salvatore Pecoraro .	Invito a collaborare al corso: "Classe di prova Studenti" - Gentile Test,Salvatore Pecoraro (s...	5 mar
<input type="checkbox"/>	☆	Salvatore Pecoraro	Formazione sugli strumenti G Suite - Gentili colleghi, finalmente possiamo partire con l'utilizzo degli strumenti di G Suite. Prima...	16/12/19
<input type="checkbox"/>	☆	salvatore.pecoraro	na condiviso un calendario con te - Ciao Insegnanti Primaria Don Camagni, ...	16/09/19
<input type="checkbox"/>	☆	drive-share...@google.co...	Ora fai parte di un Drive condiviso: Docenti - Istituto Comprensivo - Docenti - Istituto Comprensivo ...	16/09/19
<input type="checkbox"/>	☆	drive-share...@google.c...	Ora fai parte di un Drive condiviso: Docenti - Primaria - Docenti - Primaria ...	16/09/19
<input type="checkbox"/>	☆	salvatore.pecoraro 2	: ... ha condiviso un calendario con te - Ciao Insegnanti Don Camagni, Desideria...	15/09/19
<input type="checkbox"/>	☆	Il team di Gmail	Suggerimenti per utilizzare la tua nuova casella di posta - Ti diamo il benvenuto nella tua casella di Posta in arrivo Trova le em...	15/09/19
<input type="checkbox"/>	☆	Il team di Gmail	Scarica l'app ufficiale di Gmail - Scarica l'app ufficiale di Gmail Le migliori funzionalità di Posta di Istituto Comprensivo Statale ...	15/09/19

Nessuna chat recente

[Iniziane una nuova](#)

Gmail

Cerca nella posta

Scrivi

Posta in arrivo 6

- Speciali
- Posticipati
- Inviati
- Bozze
- Altro

Test +

- Salvatore Pecoraro . Nuovo compito: "Plural nouns" - Gentile Test,Salvatore Pecoraro ha pubblicato un nuovo compito in Clas
- Salvatore Pecoraro . Salvatore Pecoraro ha aggiunto un commento a: "Buongiorno, come faccio a cancellare..." - Gentile Test,
- Salvatore Pecoraro . Invito a collaborare al corso: "Classe di prova Studenti" - Gentile Test,Salvatore Pecoraro (salvatore.pecc
- Salvatore Pecoraro Formazione sugli strumenti G Suite - Gentili colleghi, finalmente possiamo partire con l'utilizzo degli stru
- salvatore.pecoraro ha condiviso un calendario con te - Ciao Insegnanti P
- drive-share...@google.co... Ora fai parte di un Drive condiviso: Docenti - Istituto Comprensivo - Docenti - Istituto Comprensivo salvat
- drive-share...@google.c... Ora fai parte di un Drive condiviso: Docenti - Primaria - Docenti - Primaria
- salvatore.pecoraro 2 ha condiviso un calendario con te - Ciao Insegnanti D
- Il team di Gmail **Suggerimenti per utilizzare la tua nuova casella di posta** - Ti diamo il benvenuto nella tua casella di Posta
- Il team di Gmail **Scarica l'app ufficiale di Gmail** - Scarica l'app ufficiale di Gmail Le migliori funzionalità di Posta di Istituto

- Account
- Gmail
- Drive
- Classroom
- Documenti
- Fogli
- Presentaz...
- Calendar
- Chat
- Meet
- Contatti

Nessuna chat recente

[Iniziane una nuova](#)

Spazio utilizzato: 0 GB

Norme del programma

Powered by Google

Ultima attività dell'account: 16 ore fa

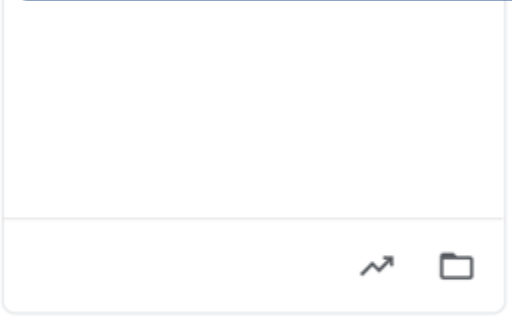
[Dettagli](#)

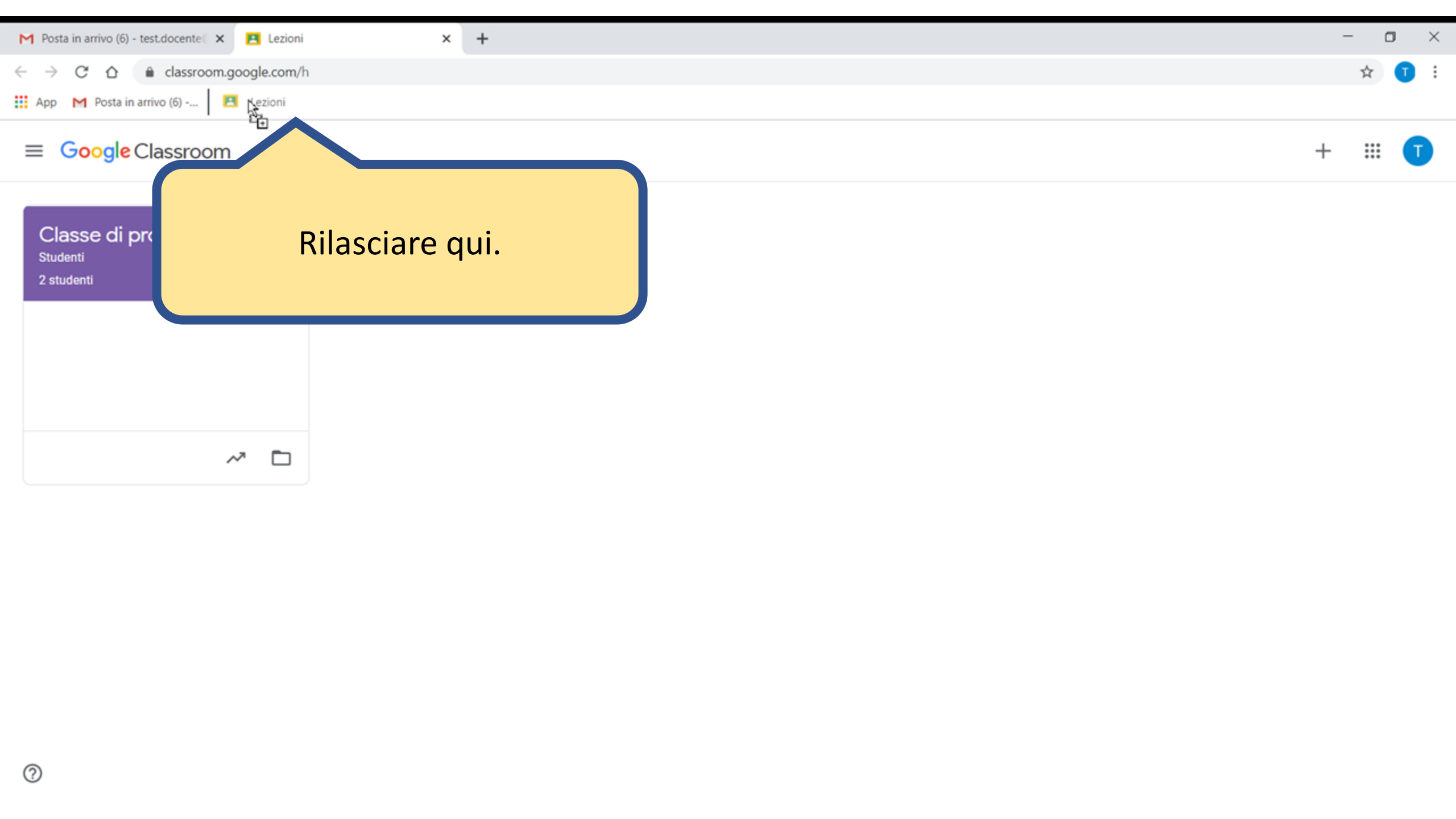
Aggiungere alla
barra degli preferiti...

...per un rapido accesso le volte successive.



Trascinare col mouse
il lucchetto (o l'icona)
nella barra dei preferiti.





Classe di pro
Studenti
2 studenti

Rilasciare qui.






Creare un corso

Pensate al corso come ad un corso universitario.




Gli studenti seguono il corso di Matematica, di Italiano, di Storia, di Geografia...

Classe di prova
Studenti
2 studenti



Cliccare sul «+».

Classe di prova
Studenti
2 studenti



- Iscriviti al corso
- Crea corso

Cliccare sul «Crea corso».

Classe di prova
Studenti
2 studenti

Esempio

Nome corso
Matematica

Sezione
5 A

Materia
Matematica con tecnologia

Stanza
(non inserire niente!)

Crea corso

Nome corso (richiesto)
Matematica con tecnologia

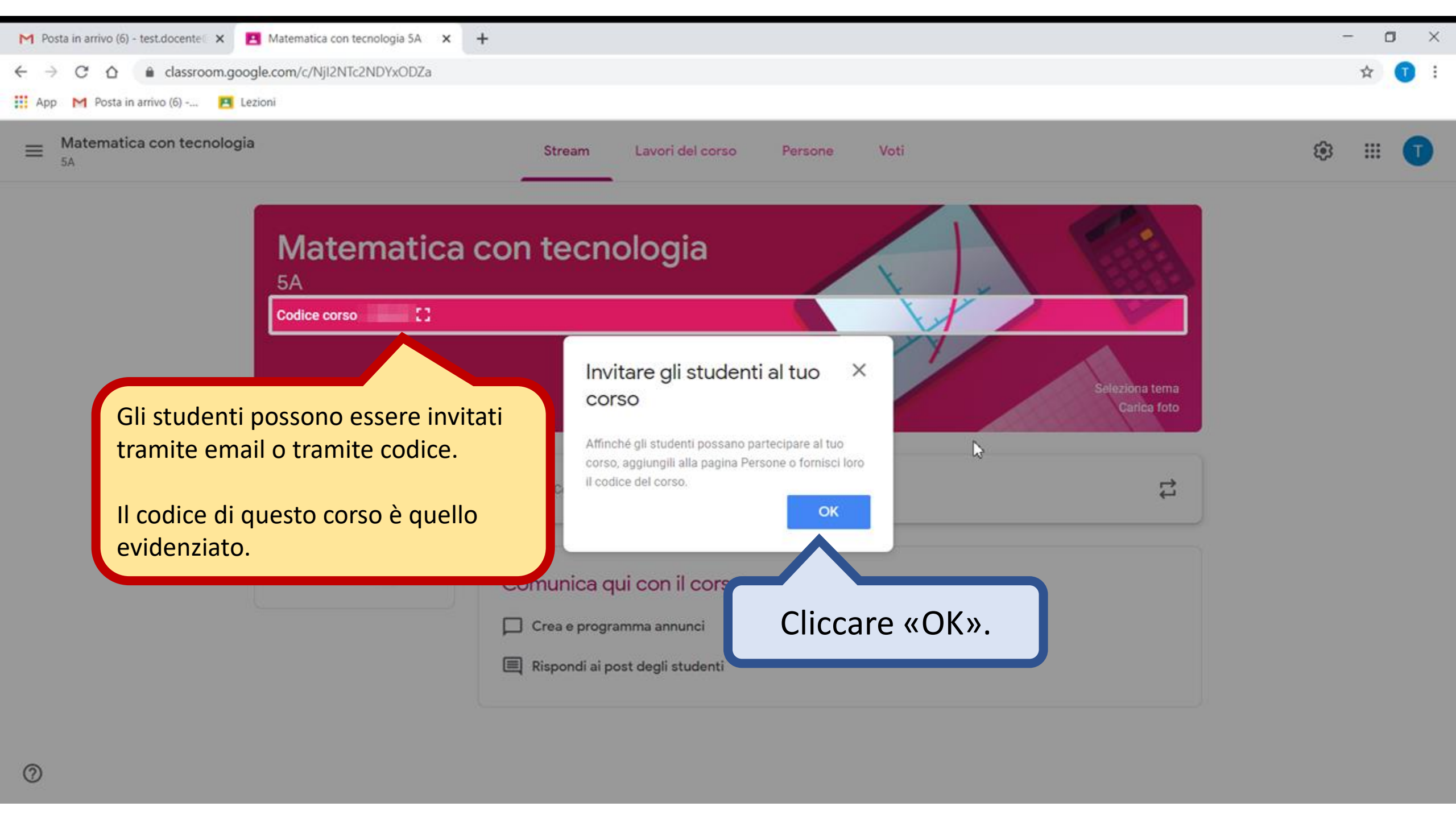
Sezione
5A

Materia
Matematica con tecnologia

Stanza

Annulla **Crea**

Cliccare «Crea».



Matematica con tecnologia

5A

Codice corso [XXXXXXXXXX]

Seleziona tema
Carica foto

Gli studenti possono essere invitati tramite email o tramite codice.

Il codice di questo corso è quello evidenziato.

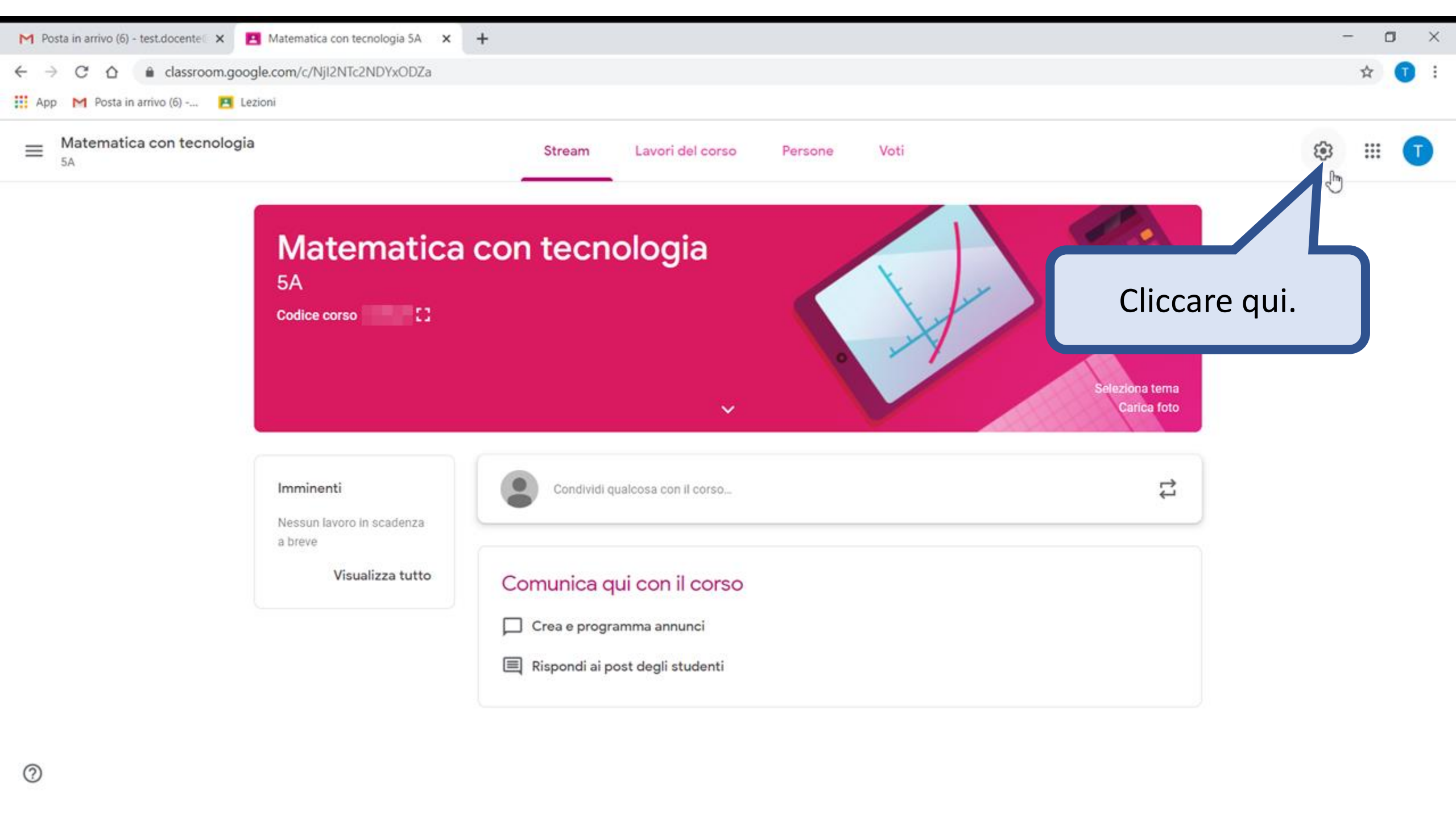
Invitare gli studenti al tuo corso

Affinché gli studenti possano partecipare al tuo corso, aggiungili alla pagina Persone o fornisci loro il codice del corso.

OK

Cliccare «OK».

Impostazioni del corso



Matematica con tecnologia

5A

Codice corso [redacted]



Seleziona tema
Carica foto

Cliccare qui.

Imminenti

Nessun lavoro in scadenza a breve

Visualizza tutto



Condividi qualcosa con il corso...



Comunica qui con il corso

Crea e programma annunci

Rispondi ai post degli studenti

Dettagli del corso

Nome corso (richiesto)
Matematica con tecnologia

Descrizione corso

Sezione
5A

Stanza

Materia
Matematica con tecnologia

Scorrere la pagina verso il basso.

Generali

Codice corso

Stream Gli studenti possono aggiungere post e corr



Impostazioni del corso

Salva

Sezione
5A

Stanza

Materia
Matematica con tecnologia

2. Cliccare «Salva».

Generali

Codice corso

Stream

Lavori del corso nello stream

Mostra elementi eliminati
Solo gli insegnanti possono visualizzare gli elementi eliminati.

Riepiloghi tutore
Vedi l'esempio

- Gli studenti possono aggiungere post e commenti
- Gli studenti possono solo aggiungere commenti
- Solo gli insegnanti possono aggiungere post e commenti

1. In «Generali» andare alla voce «Stream» (bacheca) e scegliere la seconda opzione.



Le «schede» del corso.

Voti

Persone

Stream

Lavori del corso

Voti

Il punteggio assegnati agli studenti.

Si invitano i docenti a seguire le indicazioni del DS per l'assegnazione dei voti.



Ancora nessuno studente per il corso.
Aggiungi studenti nella pagina Persone.

Lavori del corso

Materiali, compiti, quiz, argomenti e tutto ciò che l'insegnante pubblica nel corso.

L'argomento verrà trattato in un'altra guida.

+ Crea

Google Calendar Cartella Drive del corso

Assegna lavoro al tuo corso qui

- Crea compiti e domande
- Utilizza gli argomenti per organizzare i lavori del corso in moduli o unità
- Ordina il lavoro nel modo in cui vuoi che lo visualizzino gli studenti

Stream = flusso di informazioni

In Classroom lo «stream» è la bacheca con tutti gli aggiornamenti sui lavori.

Contiene le comunicazioni del docente e i commenti degli studenti (se sono abilitati ad inserirli).

Matematica con tecnologia

5A

Codice corso [blurred]



Seleziona tema
Carica foto

Imminenti

Nessun lavoro in scadenza a breve

Visualizza tutto

Condividi qualcosa con il corso...

Comunica qui con il corso


- Crea e programma annunci
- Rispondi ai post degli studenti

Persone

Insegnanti

Studenti

Insegnanti

 Test Docente

Studenti

Invita gli studenti o fornisci loro questo codice del corso: m2lhsff

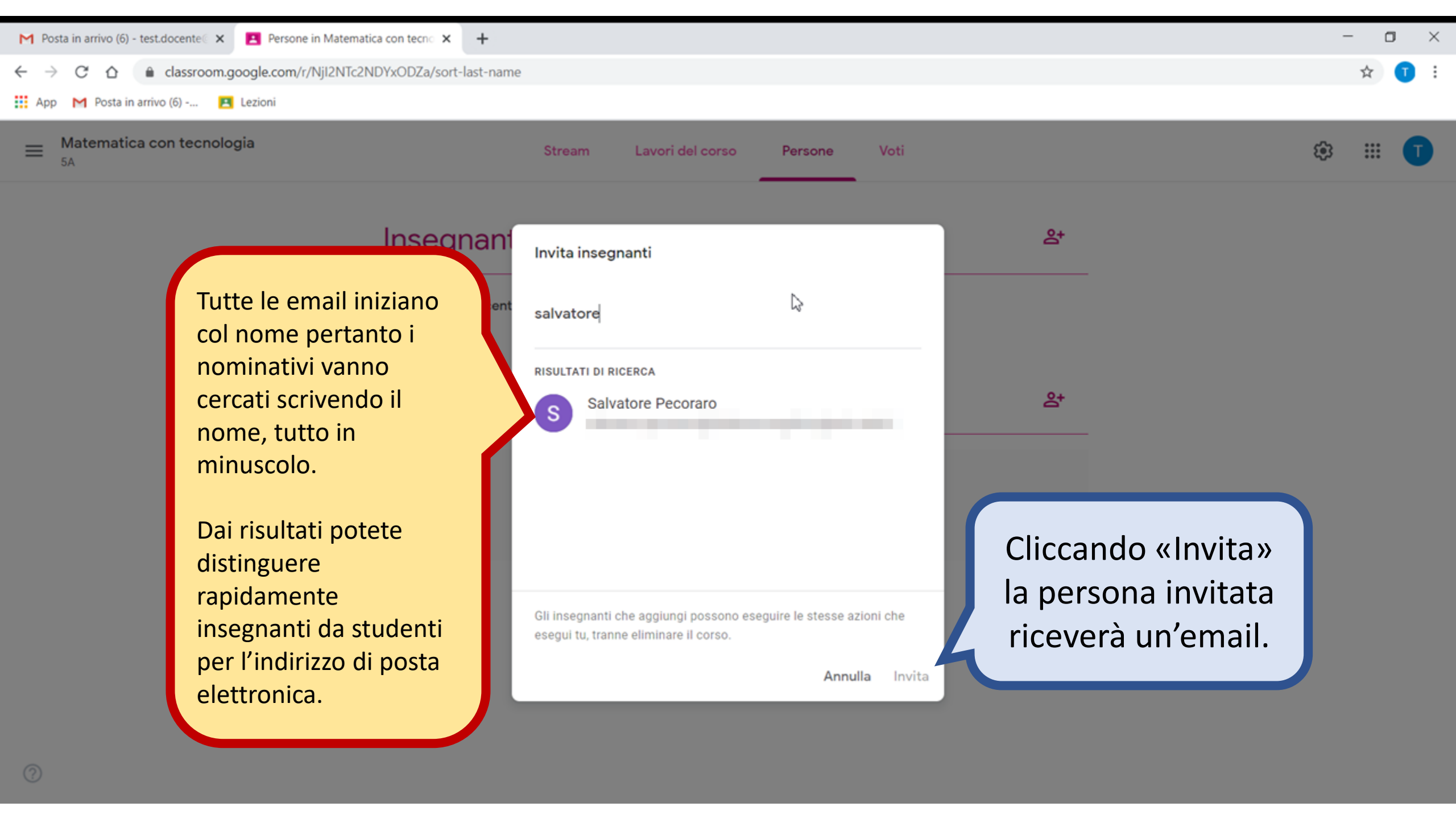


Il corso può essere condiviso con altri insegnanti della classe o del CDC.

Gli insegnanti di sostegno devono essere aggiunti come «Insegnanti».

Gli insegnanti possono essere aggiunti anche come «Studenti» del corso.

Queste icone servono per aggiungere persone al corso.




Tutte le email iniziano col nome pertanto i nominativi vanno cercati scrivendo il nome, tutto in minuscolo.

Dai risultati potete distinguere rapidamente insegnanti da studenti per l'indirizzo di posta elettronica.

Cliccando «Invita» la persona invitata riceverà un'email.

Insegnanti



 Test Docente

Studenti



Invita studenti

Invita gli studenti o fornisci loro questo codice del corso: **m2lhsff**

Aggiungere studenti

Senza comunicare loro il codice


Insegnanti

Test Docent

Invita studenti

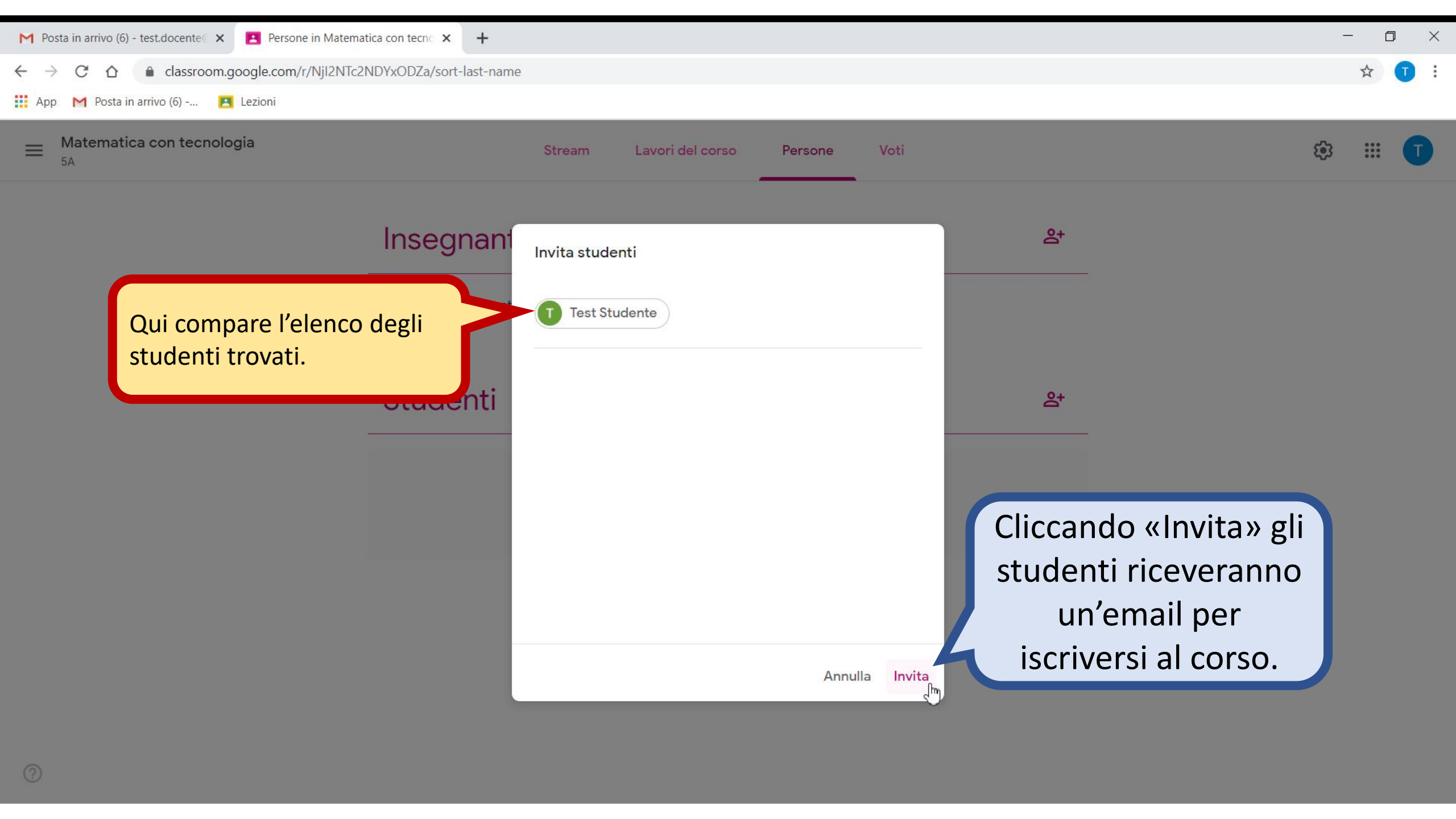
nome.cognod

RISULTATI DI RICERCA

 Test Studente
nome.cognome09@

Annulla Invita

Fare attenzione all'anno di nascita degli studenti della propria classe per evitare di invitare alunni di altri ordini di scuola.




Qui compare l'elenco degli studenti trovati.

Cliccando «Invita» gli studenti riceveranno un'email per iscriversi al corso.

Insegnanti



 Test Docente

Studenti



Azioni ▾



 Test Studente (invitato)

Qui compare l'elenco degli studenti.
Se non si sono ancora iscritti comparirà «(invitato)».

Cosa vede lo studente

1-1 di 1

Test Docente (Class. Invito al corso: "Matematica con tecnologia 5A" - Gentile Test,Test Docente ([redacted] ti ha invitato al corso Matematic... 09:35

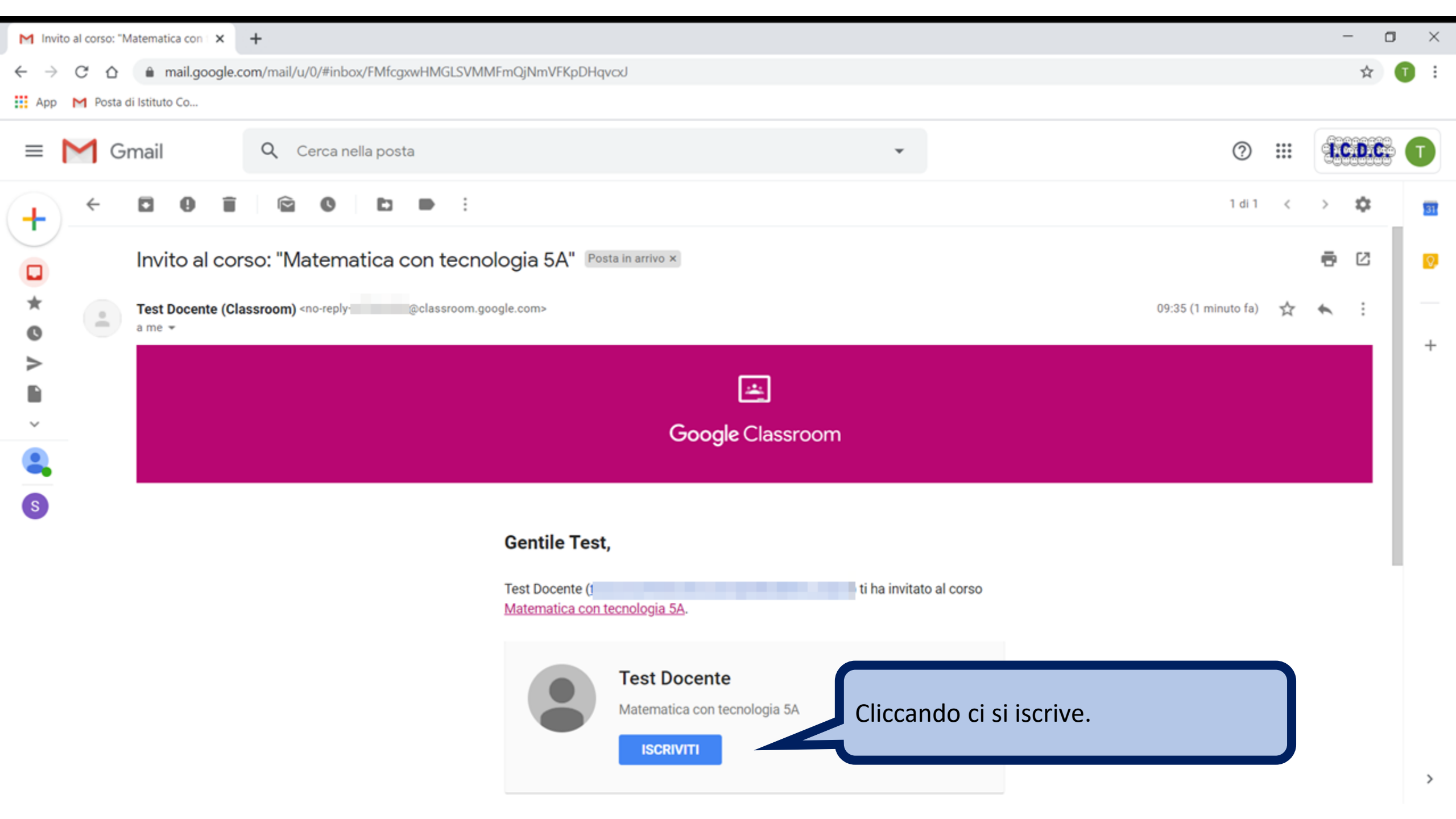
Invito ricevuto via email.



Spazio utilizzato: 0 GB

Norme del programma
Powered by Google

Ultima attività dell'account: 16 ore fa
Dettagli



Invito al corso: "Matematica con tecnologia 5A" Posta in arrivo x


Test Docente (Classroom) <no-reply-[redacted]@classroom.google.com>
a me ▾

09:35 (1 minuto fa) ☆ ↶ ⋮



Gentile Test,

Test Docente ([redacted]) ti ha invitato al corso
[Matematica con tecnologia 5A.](#)

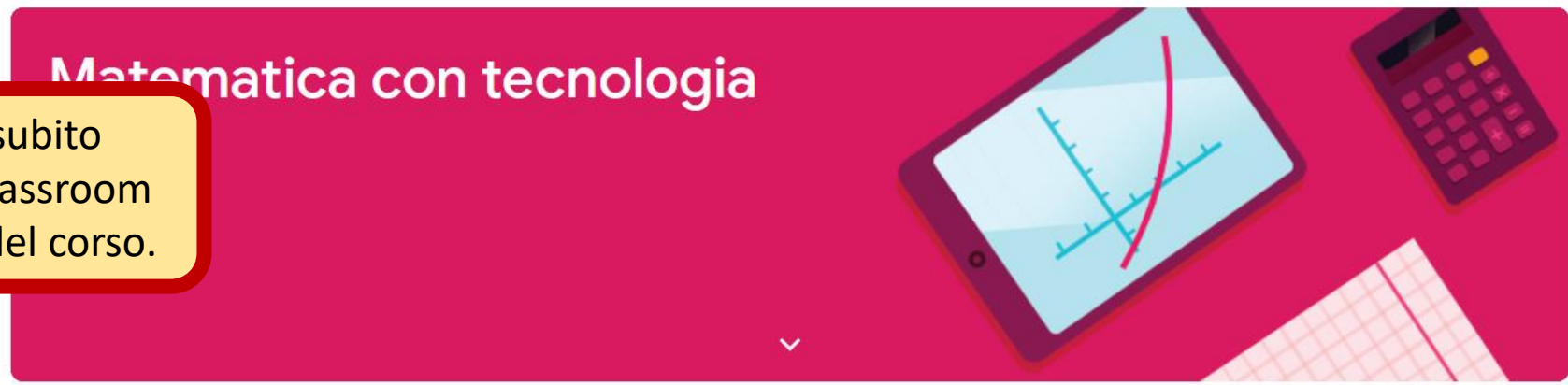


Test Docente
Matematica con tecnologia 5A

ISCRIVITI

Cliccando ci si iscrive.

L'alunno viene subito proiettato su Classroom allo «Stream» del corso.



Imminenti

Nessun lavoro in scadenza a breve. Bene!


[Visualizza tutto](#)

Visualizza gli aggiornamenti del corso e connettiti con il tuo corso qui

 [Guarda quando vengono pubblicati nuovi compiti](#)

Persone mostra
Insegnanti e studenti.

Insegnanti

 Test Docente



Questo pulsante a forma di busta
permette agli studenti di contattare
tramite email gli insegnanti.

Cosa vediamo noi Insegnanti

Insegnanti



Test Docente

Studenti



Azioni

Invia email a tutti i tutori



Test Studente

Invita tutori



L'alunno iscritto non ha più la descrizione «(Invitato)».

I tutori (i genitori) possono ricevere nelle loro email aggiornamenti sui lavori del corso.

Insegnanti



Test Docente

Studenti



Azioni ▾

Invia email a tutti i tutori



Test Studente

Invita tutori



Invia email a studente

È possibile contattare il singolo studente.

Insegnanti



Test Docente

Studenti



Azioni ▾

Invia email a tutti i tutori



Test Studente

Invita tutori



Insegnanti

Test Docente

Studenti



Azioni

Invia email

Rimuovi

Disattiva

Tramite il comando di selezione è possibile svolgere alcune azioni.

Invia email → a tutti gli studenti

Rimuovi → studenti che non dovrebbero essere iscritti.
Gli studenti non hanno la possibilità di uscire dai corsi. Deve farlo l'insegnante.

Disattiva → studenti che si sono comportati male.

Lavori del corso

+ Crea

Google Calendar Cartella Drive del corso

- Assegna lavoro
- Crea compiti e
- Utilizza gli argo
- Ordina il lavoro

Dato l'elevato numero di diapositive questo argomento verrà spiegato in un'altra guida.